

## ОТЧЕТ О ФИНАНСОВЫХ РЕЗУЛЬТАТАХ ДЕЯТЕЛЬНОСТИ УЧРЕЖДЕ

на 1 января 2023 г.

Учреждение

МБДОУ "Детский сад № 23 "Уральская сказка"

Обособленное подразделение

Учредитель

МКУ "Управление образования"

Наименование органа, осуществляющего полномочия учредителя

муниципальное казенное учреждение "Управление образования администрации городского округа Лесной"

Периодичность: годовая

Единица измерения: руб.

Наименование показателя	Код строки	Код аналитики	Деятельность с целевыми средствами
1	2	3	4
<b>Доходы (стр. 030 + стр. 040 + стр. 050 + стр. 060 + стр. 070 + стр. 090 + стр. 100 + стр. 110)</b>	010	100	94 936,00
<i>Доходы от собственности</i>	030	120	-
в том числе:			
<i>Доходы от оказания платных услуг (работ), компенсаций затрат</i>	040	130	-
в том числе:			
Доходы от оказания платных услуг (работ)	040	131	-
Доходы от возмещений Фондом пенсионного и социального страхования Российской Федерации расходов	040	139	-
<i>Штрафы, пени, неустойки, возмещения ущерба</i>	050	140	-
в том числе:			
<i>Безвозмездные поступления текущего характера</i>	060	150	94 936,00
в том числе:			
Поступления текущего характера бюджетным и автономным учреждениям от сектора государственного управления	060	152	94 936,00
<i>Безвозмездные поступления капитального характера</i>	070	160	-
в том числе:			
<i>Доходы от операций с активами</i>	090	170	-

**КДЕНИЯ**

	Форма по ОКУД	КОДЫ
	Дата	0503721
	по ОКПО	01.01.2023 0:00:00
	ИНН	50301586
		6630007020
	по ОКТМО	65749000
	по ОКПО	35155414
круга "Город	ИНН	6630007020
	Глава по БК	906
	по ОКЕИ	383

Деятельность по государственному заданию	Приносящая доход деятельность	Итого
5	6	7
17 638 603,77	2 141 141,81	19 874 681,58
-	-	-
17 723 234,73	2 140 649,31	19 863 884,04
17 723 234,73	2 138 000,78	19 861 235,51
-	2 648,53	2 648,53
-	-	-
-	-	94 936,00
-	-	94 936,00
-	-	-
-98 013,46	400,00	-97 613,46

Наименование показателя	Код строки	Код аналитик и	Деятельность с целевыми средствами
1	2	3	4
в том числе:			
Доходы от выбытия активов	090	172	-
<i>Прочие доходы</i>	100	180	-
в том числе:			
<i>Безвозмездные неденежные поступления в сектор государственного управления</i>	110	190	-
в том числе:			
Безвозмездные неденежные поступления текущего характера от сектора государственного управления и организаций государственного сектора	110	191	-
Безвозмездные неденежные поступления капитального характера от сектора государственного управления и организаций государственного сектора	110	195	-
<b>Расходы (стр. 160 + стр. 170 + стр. 190 + стр. 210 + стр. 230 + стр. 240 + стр. 250 + стр. 260 + стр. 270)</b>	150	200	69 936,00
<i>Оплата труда и начисления на выплаты по оплате труда</i>	160	210	-
в том числе:			
Заработная плата	160	211	-
Начисления на выплаты по оплате труда	160	213	-
<i>Оплата работ, услуг</i>	170	220	-
в том числе:			
Услуги связи	170	221	-
Коммунальные услуги	170	223	-
Работы, услуги по содержанию имущества	170	225	-
Прочие работы, услуги	170	226	-
<i>Обслуживание долговых обязательств</i>	190	230	-
в том числе:			
<i>Безвозмездные перечисления текущего характера организациям</i>	210	240	-
в том числе:			
<i>Безвозмездные перечисления бюджетам</i>	230	250	-
в том числе:			
<i>Социальное обеспечение</i>	240	260	-
в том числе:			
Социальные пособия и компенсации персоналу в денежной форме	240	266	-
<i>Расходы по операциям с активами</i>	250	270	69 936,00
в том числе:			
Амортизация	250	271	-
Расходование материальных запасов	250	272	69 936,00
<i>Безвозмездные перечисления капитального характера организациям</i>	260	280	-
в том числе:			

## Форма 0503721 с.2

Деятельность по государственному заданию	Приносящая доход деятельность	Итого
5	6	7
-98 013,46	400,00	-97 613,46
-	-	-
13 382,50	92,50	13 475,00
-	92,50	92,50
13 382,50	-	13 382,50
17 861 600,50	2 200 507,93	20 132 044,43
14 834 293,34	-	14 834 293,34
11 394 799,12	-	11 394 799,12
3 439 494,22	-	3 439 494,22
2 251 147,80	169 893,35	2 421 041,15
32 325,13	-	32 325,13
878 370,69	104 618,55	982 989,24
154 601,36	12 400,93	167 002,29
1 185 850,62	52 873,87	1 238 724,49
-	-	-
-	-	-
-	-	-
93 513,72	-	93 513,72
93 513,72	-	93 513,72
573 831,56	2 017 234,67	2 661 002,23
272 523,62	-	272 523,62
301 307,94	2 017 234,67	2 388 478,61
-	-	-
-	-	-

Наименование показателя	Код строки	Код аналитик и	Деятельность с целевыми средствами
1	2	3	4
<i>Прочие расходы</i>	270	290	-
в том числе:			
Налоги, пошлины и сборы	270	291	-
Штрафы за нарушение законодательства о налогах и сборах, законодательства о страховых взносах	270	292	-
<b>Чистый операционный результат (стр. 301 - стр. 302); (стр. 310 + стр. 410)</b>	300		25 000,00
<i>Операционный результат до налогообложения (стр. 010 – стр. 150)</i>	301		25 000,00
<i>Налог на прибыль</i>	302		
<b>Операции с нефинансовыми активами (стр. 320 + стр. 330 + стр. 350 + стр. 360 + стр. 370 + стр. 380 + стр. 390 + стр. 400)</b>	310		
<i>Чистое поступление основных средств</i>	320		
в том числе:			
увеличение стоимости основных средств	321	310	25 000,00
уменьшение стоимости основных средств	322	41X	25 000,00
<i>Чистое поступление нематериальных активов</i>	330		
в том числе:			
увеличение стоимости нематериальных активов	331	320	
уменьшение стоимости нематериальных активов	332	42X	
<i>Чистое поступление произведенных активов</i>	350		
в том числе:			
увеличение стоимости произведенных активов	351	330	
уменьшение стоимости произведенных активов	352	43X	
<i>Чистое поступление материальных запасов</i>	360		
в том числе:			
увеличение стоимости материальных запасов	361	340	69 936,00
из них:			
уменьшение стоимости материальных запасов	362	440	69 936,00
из них:			
<i>Чистое поступление прав пользования</i>	370		
в том числе:			
увеличение стоимости прав пользования	371	35X	
уменьшение стоимости прав пользования	372	45X	
<i>Чистое изменение затрат на изготовление готовой продукции (работ, услуг)</i>	390		

Деятельность по государственному заданию	Приносящая доход деятельность	Итого
5	6	7
108 814,08	13 379,91	122 193,99
108 814,08	13 346,92	122 161,00
-	32,99	32,99
-222 996,73	-59 366,12	-257 362,85
-222 996,73	-59 366,12	-257 362,85
-143 364,89	-16 888,95	-160 253,84
-138 343,12		-138 343,12
134 180,50		159 180,50
272 523,62		297 523,62
-6 197,04	-16 888,95	-23 085,99
295 132,80	2 096 782,40	2 461 851,20
301 329,84	2 113 671,35	2 484 937,19

Наименование показателя	Код строки	Код аналитик и	Деятельность с целевыми средствами
1	2	3	4
в том числе:			
увеличение затрат	391	х	
уменьшение затрат	392	х	
<i>Чистое изменение расходов будущих периодов</i>	400	х	
<b>Операции с финансовыми активами и обязательствами (стр. 420 - стр. 510)</b>	410		25 000,00
<b>Операции с финансовыми активами (стр. 430 + стр. 440 + стр. 450 + стр. 460 + стр. 470 + стр. 480)</b>	420		820 844,00
<i>Чистое поступление денежных средств и их эквивалентов</i>	430		
в том числе:			
поступление денежных средств и их эквивалентов	431	510	282 176,05
выбытие денежных средств и их эквивалентов	432	610	282 176,05
<i>Чистое поступление ценных бумаг, кроме акций</i>	440		
в том числе:			
увеличение стоимости ценных бумаг, кроме акций и иных финансовых инструментов	441	520	
уменьшение стоимости ценных бумаг, кроме акций и иных финансовых инструментов	442	620	
<i>Чистое поступление акций и иных финансовых инструментов</i>	450		
в том числе:			
увеличение стоимости акций и иных финансовых инструментов	451	530	
уменьшение стоимости акций и иных финансовых инструментов	452	630	
<i>Чистое предоставление займов (ссуд)</i>	460		
в том числе:			
увеличение задолженности по предоставленным займам (ссудам)	461	540	
уменьшение задолженности по предоставленным займам (ссудам)	462	640	
<i>Чистое поступление иных финансовых активов</i>	470		
в том числе:			
увеличение стоимости иных финансовых активов	471	550	
уменьшение стоимости иных финансовых активов	472	650	
<i>Чистое увеличение дебиторской задолженности</i>	480		820 844,00
в том числе:			
увеличение дебиторской задолженности	481	560	1 138 836,54
уменьшение дебиторской задолженности	482	660	317 992,54

Деятельность по государственному заданию	Приносящая доход деятельность	Итого
5	6	7
25 376 317,87	2 152 325,63	27 528 643,50
25 376 317,87	2 152 325,63	27 528 643,50
1 175,27		1 175,27
-79 631,84	-42 477,17	-97 109,01
1 606 415,73	-2 333,00	2 424 926,73
158 706,92	-12 553,88	146 153,04
17 982 180,91	2 202 487,36	20 466 844,32
17 823 473,99	2 215 041,24	20 320 691,28
1 447 708,81	10 220,88	2 278 773,69
20 484 747,55	2 208 061,01	23 831 645,10
19 037 038,74	2 197 840,13	21 552 871,41



Наименование показателя	Код строки	Код аналитики	Деятельность с целевыми средствами
1	2	3	4
<b>Операции с обязательствами (стр. 520 + стр. 530 + стр. 540 + стр. 550 + стр. 560)</b>	510		795 844,00
<i>Чистое увеличение задолженности по внутренним привлеченным заимствованиям</i>	520		
в том числе:			
увеличение задолженности по внутренним привлеченным заимствованиям	521	710	
уменьшение задолженности по внутренним привлеченным заимствованиям	522	810	
<i>Чистое увеличение задолженности по внешним привлеченным заимствованиям</i>	530		
в том числе:			
увеличение задолженности по внешним привлеченным заимствованиям	531	720	
уменьшение задолженности по внешним привлеченным заимствованиям	532	820	
<i>Чистое увеличение прочей кредиторской задолженности</i>	540		-25 000,00
в том числе:			
увеличение прочей кредиторской задолженности	541	730	170 647,78
уменьшение прочей кредиторской задолженности	542	830	195 647,78
<i>Чистое изменение доходов будущих периодов</i>	550	x	820 844,00
<i>Чистое изменение резервов предстоящих расходов</i>	560	x	

Руководитель \_\_\_\_\_ Л.В. Иканина \_\_\_\_\_ Главный бухгалтер \_\_\_\_\_  
(подпись) (расшифровка подписи) (подпись)



**Централизованная бухгалтерия** МКУ "ФХУ", ОГРН 1096630000015, ИНН 6630  
области, Кирова, 20  
(наименование, адрес)

Руководитель \_\_\_\_\_  
(уполномоченное лицо) **Директор** \_\_\_\_\_  
(должность) (подпись)


Исполнитель **Ведущий бухгалтер** \_\_\_\_\_ В.В. Журавлёва \_\_\_\_\_  
(должность) (подпись) (расшифровка подписи)


20.01.2023 0:00:00

Наименование показателя	Код строки	Код аналитики	Деятельность с целевыми средствами	Деятельность по государственному заданию	Приносящая доход деятельность	Итого
1	2	3	4	5	6	7
<b>Операции с обязательствами (стр. 520 + стр. 530 + стр. 540 + стр. 560)</b>	510		795 844,00	1 686 047,57	40 144,17	2 522 035,74
Чистое увеличение задолженности по внутренним привлеченным займам	520					
в том числе:						
увеличение задолженности по внутренним привлеченным займам	521	710				
уменьшение задолженности по внутренним привлеченным займам	522	810				
Чистое увеличение задолженности по внешним привлеченным займам	530					
в том числе:						
увеличение задолженности по внешним привлеченным займам	531	720				
уменьшение задолженности по внешним привлеченным займам	532	820				
Чистое увеличение прочей кредиторской задолженности	540		-25 000,00	47 660,94	40 144,17	62 805,11
в том числе:						
увеличение прочей кредиторской задолженности	541	730	170 647,78	20 480 579,20	2 235 705,79	22 886 932,77
уменьшение прочей кредиторской задолженности	542	830	195 647,78	20 432 918,26	2 195 561,62	22 824 127,66
Чистое изменение доходов будущих периодов	550	x	820 844,00	1 529 330,00		2 350 174,00
Чистое изменение резервов предстоящих расходов	560	x		109 056,63		109 056,63

Руководитель  Л.В. Иканина (подпись) (расшифровка подписи)  
 Главный бухгалтер  О.В. Касаткина (подпись) (расшифровка подписи)

Централлизованная бухгалтерия МКУ "ФХУ", ОГРН 1096630000015, ИНН 6630012782, КПП 668101001, г.Лесной Свердловской области, Кирова, 20 (наименование, ОГРН, ИНН, КПП, местонахождение)

Руководитель (уполномоченное лицо)  Е.В. Фатхетдинова (подпись) (расшифровка подписи)  
 Директор (должность)

Исполнитель  В.В. Журавлёва (подпись) (расшифровка подписи)  
 Ведущий бухгалтер (должность) 4-37-15 (телефон, e-mail)

20.01.20... 00:00

**ДОКУМЕНТ ПОДПИСАН  
ЭЛЕКТРОННОЙ ПОДПИСЬЮ**

**СВЕДЕНИЯ О СЕРТИФИКАТЕ ЭП**

Сертификат 1041877024692672594062349224419429428135570479

Владелец Иканина Лилия Вячеславовна

Действителен с 06.12.2022 по 06.12.2023