

ОТЧЕТ О ФИНАНСОВЫХ РЕЗУЛЬТАТАХ ДЕЯТЕЛЬНОСТИ УЧРЕЖДЕНИЯ

на 1 января 2025 г.
 Учреждение МБДОУ "Детский сад № 23 "Уральская сказка"
 Обособленное подразделение Учредитель МКУ "Управление образования"
 Наименование органа, осуществляющего полномочия учредителя муниципальное казенное учреждение "Управление образования администрации городского округа "Город Лесной"
 Периодичность: годовая
 Единица измерения: руб.

КОДЫ
0503721
Дата 01.01.2025 0:00:00
по ОКПО 50301586
ИНН 6630007020
по ОКТМО 65749000
по ОКПО 35155414
ИНН 6630007020
Глава по БК 906
по ОКЕИ 383

Наименование показателя	Код строки	Код аналитик и	Деятельность с целевыми средствами	Деятельность по государственному заданию	Приносящая доход деятельность	Итого
1	2	3	4	5	6	7
Доходы (стр. 030 + стр. 040 + стр. 050 + стр. 060 + стр. 070 + стр. 090 + стр. 100 + стр. 110)	010	100	2 388 809,40	22 194 385,80	2 165 081,49	26 748 276,69
<i>Доходы от собственности</i>	030	120	-	-	-	-
в том числе:						
<i>Доходы от оказания платных услуг (работ), компенсаций затрат</i>	040	130	-	22 443 480,00	1 989 774,27	24 433 254,27
в том числе:						
Доходы от оказания платных услуг (работ)	040	131	-	22 443 480,00	1 986 799,46	24 430 279,46
Доходы от возмещений Фондом пенсионного и социального страхования Российской Федерации расходов	040	139	-	-	2 974,81	2 974,81
<i>Штрафы, пени, неустойки, возмещения ущерба</i>	050	140	-	-	186 369,39	186 369,39
в том числе:						
Доходы от штрафных санкций за нарушение законодательства о закупках и нарушение условий контрактов (договоров)	050	141	-	-	186 369,39	186 369,39
<i>Безвозмездные поступления текущего характера</i>	060	150	2 388 809,40	-	-	2 388 809,40
в том числе:						
Поступления текущего характера бюджетным и автономным учреждениям от сектора государственного управления	060	152	2 388 809,40	-	-	2 388 809,40
<i>Безвозмездные поступления капитального характера</i>	070	160	-	-	-	-
в том числе:						
<i>Доходы от операций с активами</i>	090	170	-	-249 414,20	-11 062,17	-260 476,37

Наименование показателя	Код строки	Код аналитик и	Деятельность с целевыми средствами	Деятельность по государственному заданию	Приносящая доход деятельность	Итого
1	2	3	4	5	6	7
в том числе:						
Доходы от выбытия активов	090	172	-	-249 414,20	5 899,00	-243 515,20
Чрезвычайные доходы от операций с активами	090	173	-	-	-16 961,17	-16 961,17
Прочие доходы	100	180	-	-	-	-
в том числе:						
Безвозмездные неденежные поступления в сектор государственного управления	110	190	-	320,00	-	320,00
в том числе:						
Безвозмездные неденежные поступления текущего характера от сектора государственного управления и организаций государственного сектора	110	191	-	320,00	-	320,00
Расходы (стр. 160 + стр. 170 + стр. 190 + стр. 210 + стр. 230 + стр. 240 + стр. 250 + стр. 260 + стр. 270)	150	200	2 023 746,11	22 808 401,87	1 941 166,68	26 773 314,66
Оплата труда и начисления на выплаты по оплате труда	160	210	-	19 107 197,75	-	19 107 197,75
в том числе:						
Заработная плата	160	211	-	14 685 342,06	-	14 685 342,06
Начисления на выплаты по оплате труда	160	213	-	4 421 855,69	-	4 421 855,69
Оплата работ, услуг	170	220	1 986 746,11	2 583 260,36	223 584,13	4 793 590,60
в том числе:						
Услуги связи	170	221	-	38 323,20	-	38 323,20
Коммунальные услуги	170	223	-	952 388,17	98 738,54	1 051 126,71
Работы, услуги по содержанию имущества	170	225	1 986 746,11	153 515,60	18 712,75	2 158 974,46
Прочие работы, услуги	170	226	-	1 439 033,39	106 132,84	1 545 166,23
Обслуживание долговых обязательств	190	230	-	-	-	-
в том числе:						
Безвозмездные перечисления текущего характера организациям	210	240	-	-	-	-
в том числе:						
Безвозмездные перечисления бюджетам	230	250	-	-	-	-
в том числе:						
Социальное обеспечение	240	260	-	104 803,82	-	104 803,82
в том числе:						
Социальные пособия и компенсации персоналу в денежной форме	240	266	-	104 803,82	-	104 803,82
Расходы по операциям с активами	250	270	37 000,00	900 868,94	1 713 935,55	2 651 804,49
в том числе:						
Амортизация	250	271	-	396 507,92	19 792,00	416 299,92
Расходование материальных запасов	250	272	37 000,00	504 361,02	1 694 143,55	2 235 504,57
Безвозмездные перечисления капитального характера организациям	260	280	-	-	-	-
в том числе:						

Наименование показателя	Код строки	Код аналитик и	Деятельность с целевыми средствами	Деятельность по государственному заданию	Приносящая доход деятельность	Итого
1	2	3	4	5	6	7
<i>Прочие расходы</i>	270	290	-	112 271,00	3 647,00	115 918,00
в том числе:						
Налоги, пошлины и сборы	270	291	-	112 271,00	3 647,00	115 918,00
Чистый операционный результат (стр. 301 - стр. 302); (стр. 310 + стр. 410)	300		365 063,29	-614 016,07	223 914,81	-25 037,97
<i>Операционный результат до налогообложения (стр. 010 – стр. 150)</i>	301		365 063,29	-614 016,07	223 914,81	-25 037,97
<i>Налог на прибыль</i>	302					
Операции с нефинансовыми активами (стр. 320 + стр. 330 + стр. 350 + стр. 360 + стр. 370 + стр. 380 + стр. 390 + стр. 395 + стр. 400)	310			35 211,21	-29 450,99	5 760,22
<i>Чистое поступление основных средств</i>	320			-6 803,63		-6 803,63
в том числе:						
увеличение стоимости основных средств	321	310	279 534,29	389 704,29	19 792,00	689 030,58
уменьшение стоимости основных средств	322	41X	279 534,29	396 507,92	19 792,00	695 834,21
<i>Чистое поступление нематериальных активов</i>	330					
в том числе:						
увеличение стоимости нематериальных активов	331	320				
уменьшение стоимости нематериальных активов	332	42X				
<i>Чистое поступление непроизведенных активов</i>	350					
в том числе:						
увеличение стоимости непроизведенных активов	351	330				
уменьшение стоимости непроизведенных активов	352	43X				
<i>Чистое поступление материальных запасов</i>	360			41 803,74	-29 450,99	12 352,75
в том числе:						
увеличение стоимости материальных запасов	361	340	119 829,00	621 092,67	1 790 162,23	2 531 083,90
из них:						
Увеличение стоимости материальных запасов для целей капитальных вложений	361	347	58 000,00	58 000,00	-	116 000,00
уменьшение стоимости материальных запасов	362	440	119 829,00	579 288,93	1 819 613,22	2 518 731,15
из них:						
Уменьшение стоимости материальных запасов для целей капитальных вложений	362	447	58 000,00	58 000,00	-	116 000,00
<i>Чистое поступление прав пользования</i>	370			2 700,00		2 700,00
в том числе:						
увеличение стоимости прав пользования	371	35X	2 700,00	2 700,00		5 400,00
уменьшение стоимости прав пользования	372	45X	2 700,00			2 700,00
<i>Чистое поступление биологических активов</i>	380					
в том числе:						
увеличение стоимости биологических активов	381	360				
уменьшение стоимости биологических активов	382	46X				
<i>Чистое изменение затрат на изготовление готовой продукции (работ, услуг)</i>	390					

Наименование показателя	Код строки	Код аналитик и	Деятельность с целевыми средствами	Деятельность по государственному заданию	Приносящая доход деятельность	Итого
1	2	3	4	5	6	7
в том числе:						
увеличение затрат	391	x		32 145 389,95	1 921 374,68	34 066 764,63
уменьшение затрат	392	x		32 145 389,95	1 921 374,68	34 066 764,63
Чистое изменение затрат на биотрансформацию	395					
в том числе:						
увеличение затрат	396	x				
уменьшение затрат	397	x				
Чистое изменение расходов будущих периодов	400	x		-2 488,90		-2 488,90
Операции с финансовыми активами и обязательствами (стр. 420 - стр. 510)	410		365 063,29	-649 227,28	253 365,80	-30 798,19
Операции с финансовыми активами (стр. 430 + стр. 440 + стр. 450 + стр. 460 + стр. 470 + стр. 480)	420		-3 021 449,34	1 518 226,23	314 299,80	-1 188 923,31
Чистое поступление денежных средств и их эквивалентов	430		134,33	137 892,52	178 049,37	316 076,22
в том числе:						
поступление денежных средств и их эквивалентов	431	510	2 444 540,73	22 503 712,11	2 162 343,70	27 110 596,54
выбытие денежных средств и их эквивалентов	432	610	2 444 406,40	22 365 819,59	1 984 294,33	26 794 520,32
Чистое поступление ценных бумаг, кроме акций	440					
в том числе:						
увеличение стоимости ценных бумаг, кроме акций и иных финансовых инструментов	441	520				
уменьшение стоимости ценных бумаг, кроме акций и иных финансовых инструментов	442	620				
Чистое поступление акций и иных финансовых инструментов	450					
в том числе:						
увеличение стоимости акций и иных финансовых инструментов	451	530				
уменьшение стоимости акций и иных финансовых инструментов	452	630				
Чистое предоставление займов (ссуд)	460					
в том числе:						
увеличение задолженности по предоставленным займам (ссудам)	461	540				
уменьшение задолженности по предоставленным займам (ссудам)	462	640				
Чистое поступление иных финансовых активов	470					
в том числе:						
увеличение стоимости иных финансовых активов	471	550				
уменьшение стоимости иных финансовых активов	472	650				
Чистое увеличение дебиторской задолженности	480		-3 021 583,67	1 380 333,71	136 250,43	-1 504 999,53
в том числе:						
увеличение дебиторской задолженности	481	560	94 007,00	24 634 238,34	2 252 233,05	26 980 478,39
уменьшение дебиторской задолженности	482	660	3 115 590,67	23 253 904,63	2 115 982,62	28 485 477,92

Наименование показателя	Код строки	Код аналитик и	Деятельность с целевыми средствами	Деятельность по государственному заданию	Приносящая доход деятельность	Итого
1	2	3	4	5	6	7
Операции с обязательствами (стр. 520 + стр. 530 + стр. 540 + стр. 550 + стр. 560)	510		-3 386 512,63	2 167 453,51	60 934,00	-1 158 125,12
<i>Чистое увеличение задолженности по внутренним привлеченным заимствованиям</i>	520					
в том числе:						
увеличение задолженности по внутренним привлеченным заимствованиям	521	710				
уменьшение задолженности по внутренним привлеченным заимствованиям	522	810				
<i>Чистое увеличение задолженности по внешним привлеченным заимствованиям</i>	530					
в том числе:						
увеличение задолженности по внешним привлеченным заимствованиям	531	720				
уменьшение задолженности по внешним привлеченным заимствованиям	532	820				
<i>Чистое увеличение прочей кредиторской задолженности</i>	540		-364 928,96	364 830,87	23 129,47	23 031,38
в том числе:						
увеличение прочей кредиторской задолженности	541	730	2 388 343,73	32 095 415,14	1 982 069,37	36 465 828,24
уменьшение прочей кредиторской задолженности	542	830	2 753 272,69	31 730 584,27	1 958 939,90	36 442 796,86
<i>Чистое изменение доходов будущих периодов</i>	550	x	-3 021 583,67	1 613 500,00		-1 408 083,67
<i>Чистое изменение резервов предстоящих расходов</i>	560	x		189 122,64	37 804,53	226 927,17

Руководитель _____ Л.В. Иканина _____ Главный бухгалтер _____ О.В. Касаткина _____
(подпись) (расшифровка подписи) (подпись) (расшифровка подписи)



Централизованная бухгалтерия МКУ "ФХУ", ОГРН 1096630000015, ИНН 6630012782, КПП 668101001, г.Лесной Свердловской области, Кирова, 20
(наименование, ОГРН, ИНН, КПП, местонахождение)

Руководитель _____ Е.В. Фатхетдинова _____
(уполномоченное лицо) **Директор** (должность) (подпись) (расшифровка подписи)


Исполнитель **Ведущий бухгалтер** _____ В.В. Журавлёва _____ 4-37-15 _____
(должность) (подпись) (расшифровка подписи) (телефон, e-mail)


22.01.2025 0:00:00

Наименование показателя	Код строки	Код аналитики	Деятельность с целевыми средствами	Деятельность по государственному заданию	Приносящая доход деятельность	Итого
1	2	3	4	5	6	7
Операции с обязательствами (стр. 520 + стр. 530 + стр. 540 + стр. 550 + стр. 560)	510		-3 386 512,63	2 167 453,51	60 934,00	-1 158 125,12
<i>Чистое увеличение задолженности по внутренним привлеченным заимствованиям</i>	520					
в том числе:						
увеличение задолженности по внутренним привлеченным заимствованиям	521	710				
уменьшение задолженности по внутренним привлеченным заимствованиям	522	810				
<i>Чистое увеличение задолженности по внешним привлеченным заимствованиям</i>	530					
в том числе:						
увеличение задолженности по внешним привлеченным заимствованиям	531	720				
уменьшение задолженности по внешним привлеченным заимствованиям	532	820				
<i>Чистое увеличение прочей кредиторской задолженности</i>	540		-364 928,96	364 830,87	23 129,47	23 031,38
в том числе:						
увеличение прочей кредиторской задолженности	541	730	2 388 343,73	32 095 415,14	1 982 069,37	36 465 828,24
уменьшение прочей кредиторской задолженности	542	830	2 753 272,69	31 730 584,27	1 958 939,90	36 442 796,86
<i>Чистое изменение доходов будущих периодов</i>	550	x	-3 021 583,67	1 613 500,00		-1 408 083,67
<i>Чистое изменение резервов предстоящих расходов</i>	560	x		189 122,64	37 804,53	226 927,17

Руководитель  Л.В. Иканина (подпись) (расшифровка подписи)
 Главный бухгалтер  О.В. Касаткина (подпись) (расшифровка подписи)

Централизованная бухгалтерия МКУ "ФХУ", ОГРН 1096630000015, ИНН 6630012792, КПП 668101001, г. Лесной Свердловской области, Кирова, 20 (наименование, ОГРН, ИНН, КПП, местонахождение)

Руководитель (уполномоченное лицо)  Е.В. Фатхетдинова (подпись) (расшифровка подписи)
 Директор (должность)

Исполнитель  В.В. Журавлёва (подпись) (расшифровка подписи) 4-37-15 (телефон, e-mail)
 Ведущий бухгалтер (должность)

22.01.2025 0:00:00

ДОКУМЕНТ ПОДПИСАН
ЭЛЕКТРОННОЙ ПОДПИСЬЮ

СВЕДЕНИЯ О СЕРТИФИКАТЕ ЭП

Сертификат 63716907039522228662567763418834263955262654926

Владелец Иканина Лилия Вячеславовна

Действителен с 25.02.2025 по 25.02.2026