



**ПЕРСОНИФИЦИРОВАННОЕ
ДОПОЛНИТЕЛЬНОЕ
ОБРАЗОВАНИЕ**

**СИСТЕМА ПЕРСОНИФИЦИРОВАННОГО
ФИНАНСИРОВАНИЯ ДОПОЛНИТЕЛЬНОГО ОБРАЗОВАНИЯ
ГОРОДСКОГО ОКРУГА «ГОРОД ЛЕСНОЙ»**

ПАМЯТКА ДЛЯ РОДИТЕЛЕЙ



Дорогие родители, а также ребята, планирующие заниматься в кружках, секциях, объединениях дополнительного образования, школах в 2019-2020 учебном году!

Учреждения образования, культуры и спорта Свердловской области переходят на систему персонифицированного дополнительного образования детей. Переход к новой системе обусловлен принципами, заложенными в федеральном проекте «Успех каждого ребенка» национального проекта «Образование».



Система персонифицированного дополнительного образования детей призвана сделать дополнительное образование доступным для всех детей, дать возможность заниматься по программам, которые действительно интересны детям.



Право на получение и использование сертификата дополнительного образования имеют все дети в возрасте от 5-ти до 18-ти лет, проживающие на территории городского округа «Город Лесной», учащиеся на территории городского округа.

ЧТО НЕОБХОДИМО СДЕЛАТЬ РОДИТЕЛЮ ЛИБО РЕБЕНКУ, ИМЕЮЩЕМУ СОБСТВЕННЫЙ ПАСПОРТ?

1

ПОЛУЧИТЬ ЭЛЕКТРОННЫЙ СЕРТИФИКАТ И ДОСТУП В ЛИЧНЫЙ КАБИНЕТ НА ПОРТАЛЕ - <https://66.pfdo.ru/>

АКТИВИРОВАТЬ СЕРТИФИКАТ В ПУНКТЕ АКТИВАЦИИ СЕРТИФИКАТА

2

3

ЗАПИСАТЬ РЕБЕНКА НА ВЫБРАННУЮ ПРОГРАММУ, ОБРАТИВШИСЬ В ОРГАНИЗАЦИЮ, ГДЕ РЕБЕНОК ПОЛУЧАЕТ ДОПОЛНИТЕЛЬНОЕ ОБРАЗОВАНИЕ



Сертификат необходим для зачисления на программы дополнительного образования.

Без сертификата зачисление в 2019-2020 учебном году невозможно.

1. ЗАЙДИТЕ НА САЙТ <https://66.pfdo.ru>


2. КЛИКНИТЕ НА НАДПИСЬ «ПОЛУЧИТЬ СЕРТИФИКАТ»

Портал персонифицированного дополнительного образования Свердловской области

О СЕРТИФИКАТЕ НОВОСТИ НАВИГАТОР ВОЙТИ

ПЕРСОНИФИЦИРОВАННОЕ ДОПОЛНИТЕЛЬНОЕ ОБРАЗОВАНИЕ


подробнее



ЧТО ТАКОЕ СЕРТИФИКАТ?

Сертификат – это Ваша возможность получить дополнительное образование за счет государства вне зависимости от того, где захочет обучаться Ваш ребенок. Государство гарантирует Вам, что заплатит за выбранные для Вашего ребенка кружки или секции, если их будет проводить "проверенная" организация.

подробнее




КАК ПОЛУЧИТЬ СЕРТИФИКАТ?

Для получения сертификата Вам необходимо всего один раз написать заявление для его предоставления. Сертификат сохранится за ребенком до достижения им совершеннолетия.

Получить сертификат

подробнее



КАК ИСПОЛЬЗОВАТЬ СЕРТИФИКАТ?

Сертификат предоставляет Вам доступ к персональному счету, средства с которого направляются на оплату заключаемых договоров об обучении. Направьте электронную заявку через свой личный кабинет или назовите номер сертификата непосредственно в организации, и с Вами заключат договор, по которому «платить» будет сертификат.

?

3. КЛИКНИТЕ НА НАДПИСЬ «ПОЛУЧИТЬ СЕРТИФИКАТ»

Получить сертификат | Портал

66.pfdo.ru/site/get-outer-certificate

Портал персонифицированного дополнительного образования Свердловской области

ПЕРСОНИФИЦИРОВАННОЕ ДОПОЛНИТЕЛЬНОЕ ОБРАЗОВАНИЕ

НА ГЛАВНУЮ

Получить сертификат

У вас есть варианты:

- 1** Вы можете подать электронную заявку на сертификат
Получить сертификат
Напомнить номер сертификата
- 2** Вы можете обратиться в учреждения для получения сертификата в Вашем муниципалитете:
 - муниципальное образование город Екатеринбург
 - Артемовский городской округ
 - Ачитский городской округ
 - Березовский городской округ
 - Волчанский городской округ
 - Горноуральский городской округ
 - городской округ Богданович
 - городской округ Верх-Нейвинский
 - городской округ Верхняя Пышма
 - городской округ Верхотурский
 - городской округ ЗАТО
 - городской округ Нижний Тагил
 - Арамилский городской округ
 - Артинский городской округ
 - Асбестовский городской округ
 - Белоярский городской округ
 - Бисертский городской округ
 - Верхнесалдинский городской округ
 - Гаринский городской округ
 - городской округ город Лесной
 - Городской округ Верхнее Дуброво
 - городской округ Верхний Тагил
 - городской округ Верхняя Тура
 - городской округ Дегтярск
 - городской округ Заречный
 - Ивдельский городской округ

Откроется окно, в котором необходимо указать адрес вашей электронной почты.

4. ВВЕДИТЕ ВАШ EMAIL-АДРЕС И НАЖМИТЕ КНОПКУ «ПОДТВЕРДИТЬ ПОЧТУ»

Получить сертификат | Портал | X

66.pfdo.ru/site/get-outer-certificate

Получение сертификата ПФДО Войти

Создание заявки

Шаг 1 подтверждение электронной почты.

Email адрес

Email address

Email адрес повторный ввод

Email address

Подтвердить почту

После подтверждения на указанную почту придет письмо со ссылкой для перехода к последующей процедуре регистрации заявки на получение сертификата.

5. ЗАЙДИТЕ НА УКАЗАННЫЙ ПОЧТОВЫЙ ЯЩИК. НАЙДИТЕ ВО ВХОДЯЩИХ ПИСЬМАХ ПИСЬМО ПОРТАЛА <https://66.pfdo.ru> И ПРОЙДИТЕ ПО ССЫЛКЕ

Яндекс Почта Контакты Календарь Диск Поиск плюс alexey.pavl.pa

Написать ↻

Входящие 44/138
входящие из рамблера

Отправленные

Удалённые

Спам 71

Черновики

Создать папку

13 44

← Ответить → Переслать Удалить Это спам! Отписаться Не прочитано Метка В папку Закрепить ...

Очистные ливневой канализации-ПОС Производство на заказ! Проектирование, монтаж, пусконадка. Гибкие цены! [Перейт](#)

Подтверждение действия на <https://sert66.pfdo.ru>, с адресом электронной почты ← пред.

noreply-66@pfdo.ru noreply-66@pfdo.ru сегодня в 16:23

Письма на тему

Вы отправляете заявку н

Вложения

Ссылки

Здравствуйте!

Вы отправляете заявку на получение сертификата дополнительного образования детей на сайте <https://sert66.pfdo.ru>.

Чтобы продолжить с использованием адреса электронной почты: `username@mail.ru` перейдите по ссылке: <https://sert66.pfdo.ru/token/alexey.pavl.paramonov/yandex.ru/179dc1cdd285700fd8ecd8080011484e>.

Если письмо отправлено Вам по ошибке, просто проигнорируйте его.

Чтобы отписаться от рассылки, зайдите в личный кабинет <https://sert66.pfdo.ru>

6. В ОТКРЫВШЕЙСЯ ФОРМЕ КЛИКНИТЕ НА НАДПИСЬ «ПОЛУЧИТЬ СЕРТИФИКАТ»

Регистрация - App x +

← → ↻ 🏠 sert66.pfdo.ru/choice

Получение сертификата ПФДО

Создание заявки

Шаг 3 Что вы хотите сделать?.

- У меня уже есть сертификат:
 - Внести изменения в связи со сменой муниципалитета проживания
 - Внести уточнения в персональные данные
 - Изменить группу сертификата
- Хочу получить сертификат:
 - [Получить сертификат](#)

7. ВЫБЕРИТЕ МУНИЦИПАЛИТЕТ - «ГОРОДСКОЙ ОКРУГ «ГОРОД ЛЕСНОЙ»»

Регистрация - App

sert66.pfdo.ru/choice

Получение сертификата ПФДО

Создание заявки

Шаг 3 Что вы хотите сделать?

- У меня уже есть сертификат:
 - Внести изменения в связи со сменой муниципалитета
 - Внести уточнения в персональные данные
 - Изменить группу сертификата
- Хочу получить сертификат:
 - Получить сертификат

Выбор муниципалитета

Шаг 4 укажите муниципалитет

Муниципалитет

Укажите муниципалитет

- Городской округ Первоуральск
- Кушвинский городской округ
- Ивдельский городской округ
- Невьянский городской округ
- Артинский городской округ
- Новолялинский городской округ
- Слободо-Туринский муниципальный район
- Тугулымский городской округ
- городской округ "Город Лесной"**
- Белоярский городской округ
- Пышминский городской округ
- Городской округ "Верхнее Дуброво"
- Ачитский городской округ
- Муниципальное образование "поселок Уральский"
- городской округ Заречный
- Талицкий городской округ
- Серовский городской округ
- Березовский городской округ
- Городской округ Краснотурьинск
- Шалинский городской округ
- Горноуральский городской округ

8. Необходимо заполнить все поля, поставить галочки, подтверждающие, что Вы даете Согласие на обработку персональных данных и ознакомлены с Правилами. После этого – нажать на кнопку «ОТПРАВИТЬ».

Регистрация - App x +

← → ↻ 🏠 sert66.pfdo.ru/choice

Получение сертификата ПФДО

Создание заявки

Шаг 5 Заполните заявку.

Вы подтвердили свою электронную почту и теперь можете приступить к оформлению заявки на получение сертификата.

Выбранный муниципалитет городской округ "Город Лесной"

Фамилия ребенка	Имя ребенка	Отчество ребенка
<input type="text" value="Иванов"/>	<input type="text" value="Иван"/>	<input type="text" value="Иванович"/>
Тип документа ребенка	Серия документа ребенка	Номер документа ребенка
<input type="text" value="Свидетельство о рождении"/>	<input type="text" value="XX-YY"/> ?	<input type="text" value="999999"/>

Дата рождения ребенка

адрес регистрации (пребывания) ребенка на территории муниципалитета

Фамилия заявителя	Имя заявителя	Отчество заявителя
<input type="text" value="Петров"/>	<input type="text" value="Иван"/>	<input type="text" value="Петрович"/>

Контактная информация заявителя

Группа сертификата

- Даю Согласие на обработку персональных данных в порядке, установленном Федеральным законом от 27 июля 2006 г. №152-ФЗ «О персональных данных».
- Ознакомлен с условиями Правил персонифицированного финансирования дополнительного образования детей и муниципальным Положением о персонифицированном дополнительном образовании
- Ознакомлен с Пользовательским соглашением АИС "Реестр сертификатов"

**ВАЖНО ВНЕСТИ
ДАнные
БЕЗ ОШИБОК В
СООТВЕТВИИ
С ДОКУМЕНТАМИ**

9. ПОСЛЕ ЗАПОЛНЕНИЯ ЗАЯВКИ БЛАНК ЗАЯВЛЕНИЯ И СЕРТИФИКАТ БУДУТ ОТПРАВЛЕНЫ НА ВАШУ ЭЛЕКТРОННУЮ ПОЧТУ

Заявка успешно создана

Бланк заявления отправлен вам на электронную почту.

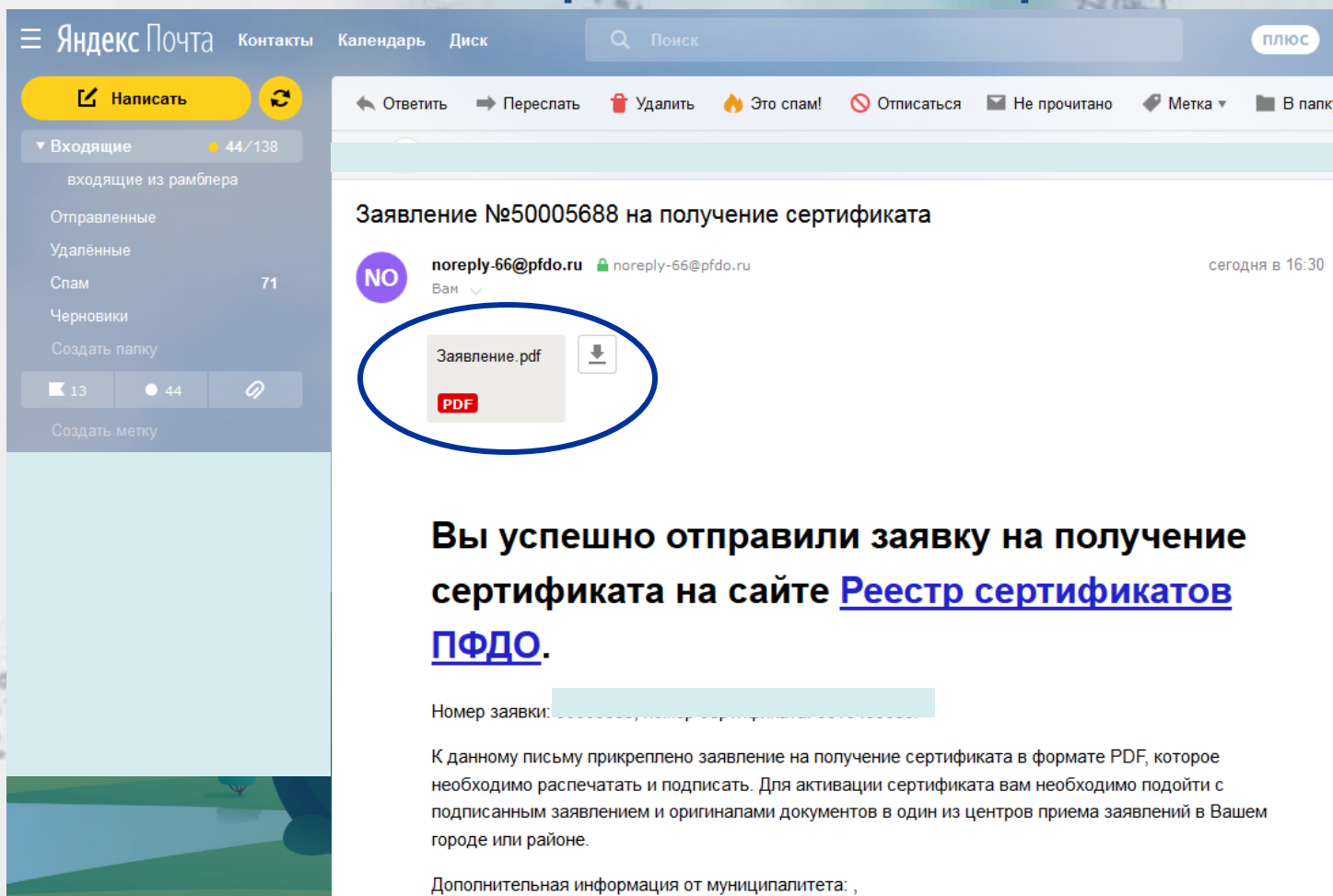
[скачать заполненное заявление на получение сертификата](#)

внимание! после перехода по указанной ссылке будет сгенерирован файл заявления, который будет доступен на этом компьютере через историю загрузок в вашем браузере даже после удаления самого файла. Если Вы получили заявление по почте и/или не уверены в необходимости скачивания заявления из браузера - не переходите по указанной ссылке. В ином случае вопрос сохранности Ваших персональных данных решается Вами самостоятельно.

[скачать сертификат \(выписку из реестра сертификатов\)](#)

внимание! после перехода по указанной ссылке будет сгенерирован файл выписки, который будет доступен на этом компьютере через историю загрузок в вашем браузере даже после удаления самого файла. Если Вы получили сертификат по почте и/или не уверены в необходимости скачивания заявления из браузера - не переходите по указанной ссылке. В ином случае вопрос сохранности Ваших персональных данных решается Вами самостоятельно.

10. ЗАЙДИТЕ НА ПОЧТОВЫЙ ЯЩИК. НАЙДИТЕ ВО ВХОДЯЩИХ ПИСЬМАХ ПИСЬМО ПОРТАЛА <https://66.pfdo.ru> И РАСПЕЧАТАЙТЕ ЗАЯВЛЕНИЕ. ЕГО НУЖНО ВЗЯТЬ С СОБОЙ В ЦЕНТР АКТИВАЦИИ.



Яндекс Почта Контакты Календарь Диск Поиск плюс

Написать ↻

Входящие 44/138
входящие из рамблера
Отправленные
Удалённые
Спам 71
Черновики
Создать папку
13 44 🔗
Создать метку

← Ответить → Переслать 🗑 Удалить 🔥 Это спам! 🚫 Отписаться 📧 Не прочитано 🏷 Метка ▾ 📁 В папке

Заявление №50005688 на получение сертификата

NO noreply-66@pfdo.ru 🌱 noreply-66@pfdo.ru сегодня в 16:30
Вам ▾

Заявление.pdf 📄
PDF

Вы успешно отправили заявку на получение сертификата на сайте [Реестр сертификатов ПФДО](https://66.pfdo.ru).

Номер заявки: _____

К данному письму прикреплено заявление на получение сертификата в формате PDF, которое необходимо распечатать и подписать. Для активации сертификата вам необходимо подойти с подписанным заявлением и оригиналами документов в один из центров приема заявлений в Вашем городе или районе.

Дополнительная информация от муниципалитета: ,

? ЧТО ДЕЛАТЬ ДАЛЬШЕ ?

1

**АКТИВИРОВАТЬ СЕРТИФИКАТ:
С 22 АВГУСТА ПО 15 СЕНТЯБРЯ ПОДОЙТИ В
ЛЮБОЙ ИЗ ПУНКТОВ АКТИВАЦИИ
СЕРТИФИКАТОВ С ПЕРЕЧНЕМ ДОКУМЕНТОВ
(ПРЕДСТАВЛЕНЫ НА СЛЕДУЮЩИХ СЛАЙДАХ)**

**ЗАПИСАТЬ РЕБЕНКА НА ВЫБРАННУЮ ПРОГРАММУ,
ОБРАТИВШИСЬ В ОРГАНИЗАЦИЮ, ГДЕ РЕБЕНОК
ПОЛУЧАЕТ ДОПОЛНИТЕЛЬНОЕ ОБРАЗОВАНИЕ**

2

! Получить и активировать сертификат, записаться на программу дополнительного образования может родитель (законный представитель ребенка) либо ребенок, имеющий собственный паспорт .

ПУНКТЫ АКТИВАЦИИ СЕРТИФИКАТОВ:

- Школа №8, поселок “Таёжный”, ул. Школьная, 11 тел. 9-97-00. График работы: понедельник, среда, пятница с 9.00 до 16.00; вторник, четверг 16.00-19.00, суббота с 9.00 до 13.00
- Школа №62, ул. Карла Маркса, 15 тел. 4-92-10, 4-15-67. График работы: понедельник-пятница с 9.00 до 16.00
- Школа №64, ул. Дзержинского, 1 А тел. 4-01-03, 4-74-33. График работы: понедельник-пятница с 9.00 до 16.00, суббота с 9.00 до 13.00
- Школа №67, ул. Горького, 11 тел. 2-90-23, 2-90-61. График работы: понедельник, вторник, среда, пятница с 8.30 до 15.30, четверг с 17.00 до 19.00, суббота с 8.00 до 13.00
- Школа №71, ул. Белинского, 18 тел. 7-10-38, 7-82-24. График работы: понедельник-пятница с 17.00 до 19.00, суббота с 9.00 до 13.00
- Школа №72, ул. Кирова, 60 тел. 6-18-63, 4-24-96. График работы: понедельник с 11.00 до 18.00, вторник-пятница с 8.30 до 16.00, суббота с 9.00 до 13.00
- Школа №73, ул. Ленина, 10 тел. 4-89-78. График работы: понедельник с 09.00 до 18.00, вторник-пятница с 9.00 до 15.30, суббота с 9.00 до 13.00
- Школа №74, ул. Строителей, 22 тел. 9-98-00. График работы: понедельник-пятница с 9.00 до 15.30, суббота с 9.00 до 13.00
- Школа №75, ул. Мамина-Сибиряка, 37 тел. 6-24-95. График работы: понедельник, среда, четверг, пятница с 9.00 до 16.00, вторник с 16.00 до 18.00, суббота с 9.00 до 12.00
- Школа №76, ул. Юбилейная, 6. тел. 6-07-91, 6-22-59. График работы: понедельник, вторник, среда, четверг, пятница с 15.00 до 17.00, суббота с 12.00 до 13.00
- Лицей, ул. Победы, 30А тел. 6-64-36, 6-64-00. График работы: понедельник, вторник, среда, четверг, пятница с 09.00 до 15.00, суббота с 8.00 до 13.00
- Центр детского творчества, ул.Белинского, 49 тел. 4-73-46. График работы: понедельник, вторник, среда, четверг, пятница с 9.00 до 17.00 (обед с 13.00 до 14.00)
- Детский подростковый центр, ул. Белинского, 47 тел. 6-56-30. График работы: понедельник, вторник, четверг, суббота с 09.00 до 16.00; среда, пятница с 13.00 до 19.00

ПОДОЙДИТЕ В ЛЮБОЙ ИЗ ПУНКТОВ АКТИВАЦИИ СЕРТИФИКАТОВ С ОРИГИНАЛАМИ ДОКУМЕНТОВ И ИХ КОПИЯМИ:

1. Свидетельство о рождении или паспорт ребенка
2. Документ, удостоверяющий личность родителя (законного представителя) ребенка
3. Документ, подтверждающий проживание ребенка на территории городского округа «Город Лесной»:
 - справка о регистрации по месту жительства либо справка о составе семьи

Если ребенок имеет собственный паспорт и зарегистрирован в г. Лесном, то справка не нужна.

Если ребенок зарегистрирован в другом городе, необходимо предоставить справку о регистрации по месту жительства и справку об обучении в г. Лесном.

4. Заявление и согласие на обработку персональных данных, полученное на портале <https://66.pfdo.ru>

* при зачислении на некоторые программы дополнительного образования может понадобиться справка о состоянии здоровья ребенка

ИТАК, ПОДВЕДЕМ ИТОГИ И ОБРАТИМ ВНИМАНИЕ НА ВАЖНЫЕ МОМЕНТЫ.

Для того, чтобы заниматься в кружках, секциях, объединениях дополнительного образования, школах в 2019-2020 учебном году необходимо:

1

ПОЛУЧИТЬ ЭЛЕКТРОННЫЙ СЕРТИФИКАТ И
ДОСТУП В ЛИЧНЫЙ КАБИНЕТ НА ПОРТАЛЕ -
<https://66.pfdo.ru/>

АКТИВИРОВАТЬ СЕРТИФИКАТ В ПУНКТЕ
АКТИВАЦИИ СЕРТИФИКАТОВ, ПРЕДОСТАВИВ
ПАКЕТ ДОКУМЕНТОВ

2

3

ЗАПИСАТЬ РЕБЕНКА НА ВЫБРАННУЮ ПРОГРАММУ,
ОБРАТИВШИСЬ В ОРГАНИЗАЦИЮ, ГДЕ РЕБЕНОК
ПОЛУЧАЕТ ДОПОЛНИТЕЛЬНОЕ ОБРАЗОВАНИЕ

Подробная информация представлена на официальном сайте
МКУ «Управление образования» <http://www.edu-lesnoy.ru> в разделе
«Система персонифицированного дополнительного образования».

Возникающие вопросы вы можете задать по телефонам
+7(34342)4-73-46; +7(34342)6-69-27; +7(34342)4-38-52